

# PoiEdit Update



**Auteur** : Martin Kleinman

**Datum** : 01-04-2005

**Versie** : 1.0.0.0



# Inhoudsopgave

Inleiding.....	3
Versiebeheer.....	3
Feedback.....	5




## Inleiding

Dit document is voor iedereen die PoiEdit gebruikt en problemen heeft met het auto updaten sinds 31-03-2005.

### ***Versiebeheer***

<i><b>Datum</b></i>	<i><b>Versie</b></i>	<i><b>Aanpassing</b></i>
01-04-2005	1.0.0.0	Eerste versie



## Update

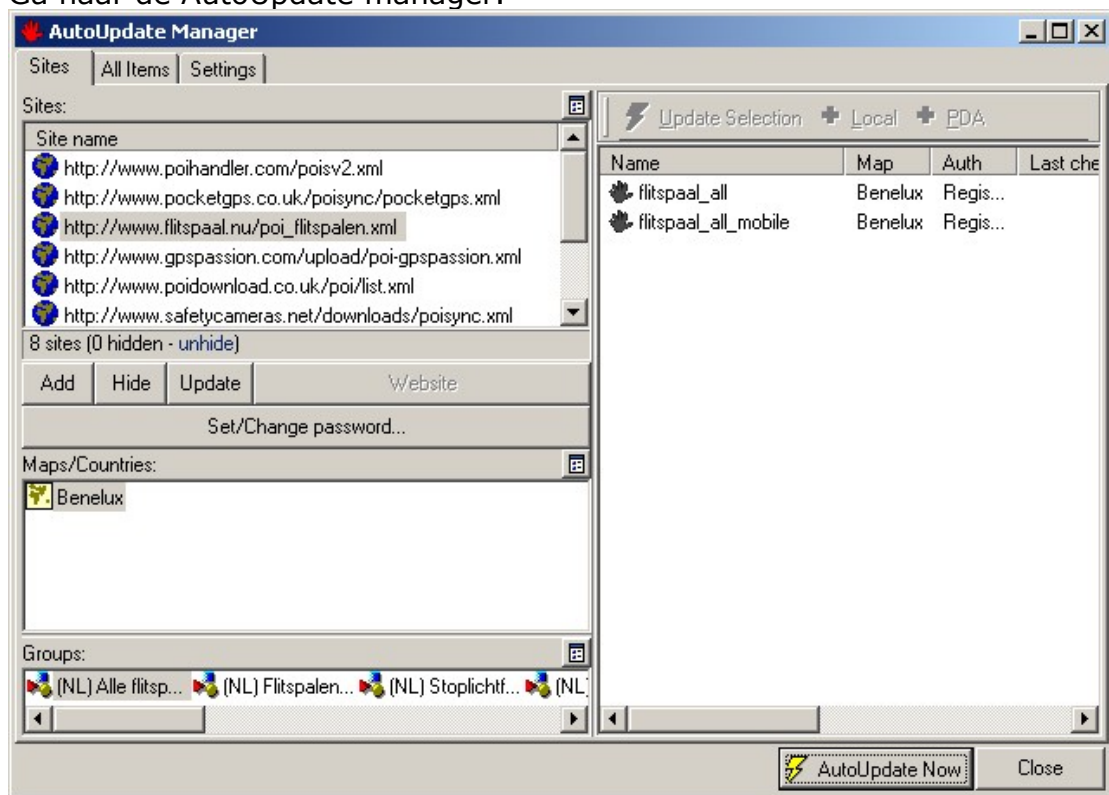
Sinds 31-03-2005 zijn er problemen met PoiEdit en het synchroniseren.

Deze zijn als volgt op te lossen.



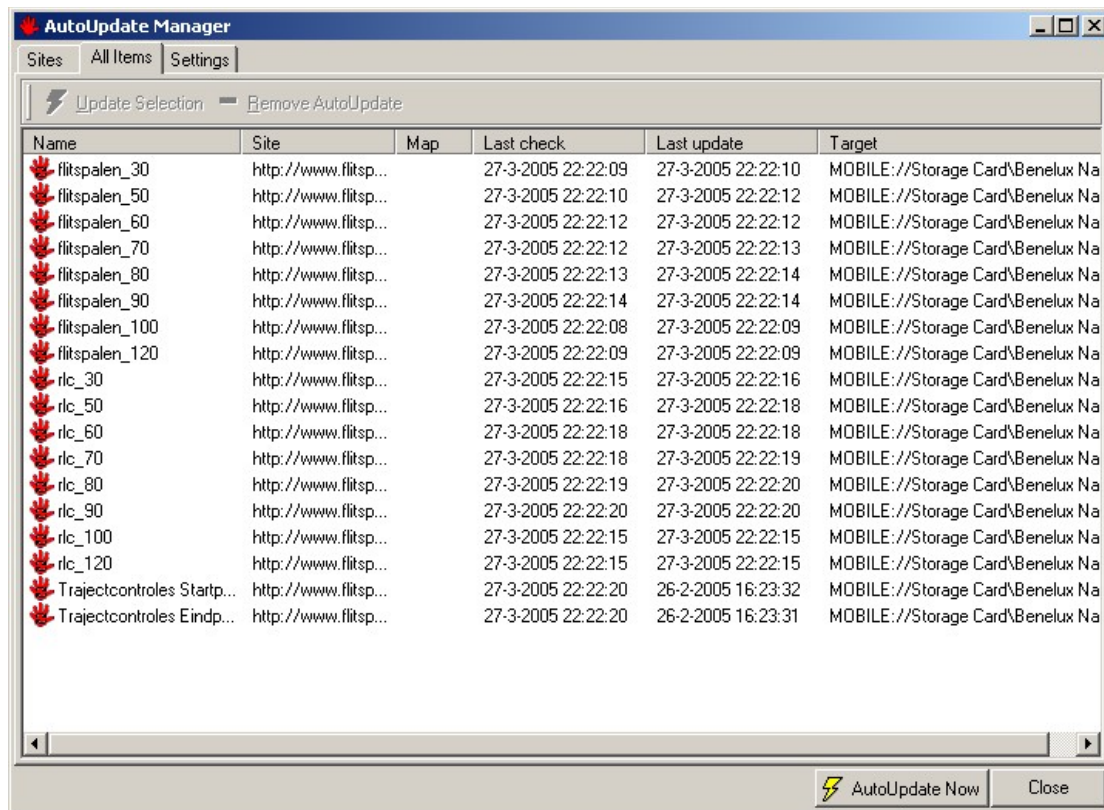
Wanneer u de melding "BAD REQUEST" krijgt in PoiEdit dan heeft u last van dit probleem.

Ga naar de AutoUpdate manager.



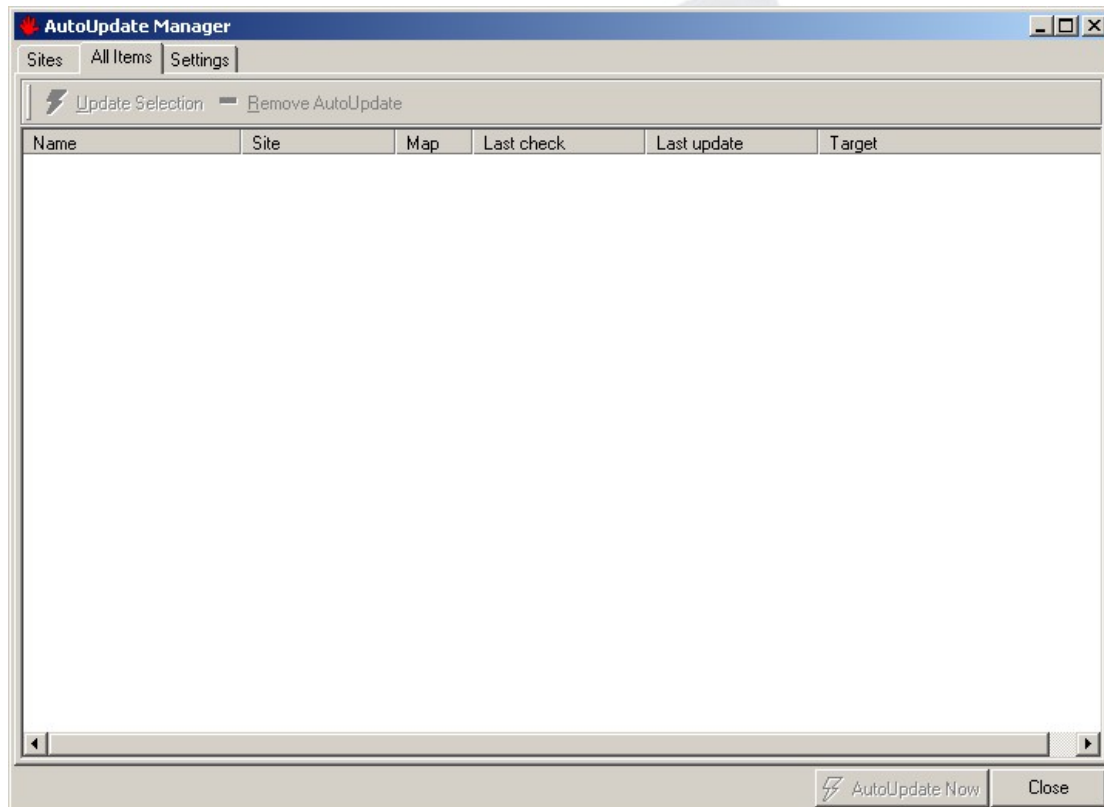
U ziet hier [http://www.flitspaal.nu/poi\\_flitspalen.xml](http://www.flitspaal.nu/poi_flitspalen.xml) tussen staan. Het domein flitspaal.NU is down op dit moment voor onbepaalde tijd vandaar deze foutmelding.

Kies het tab-blad all Items.

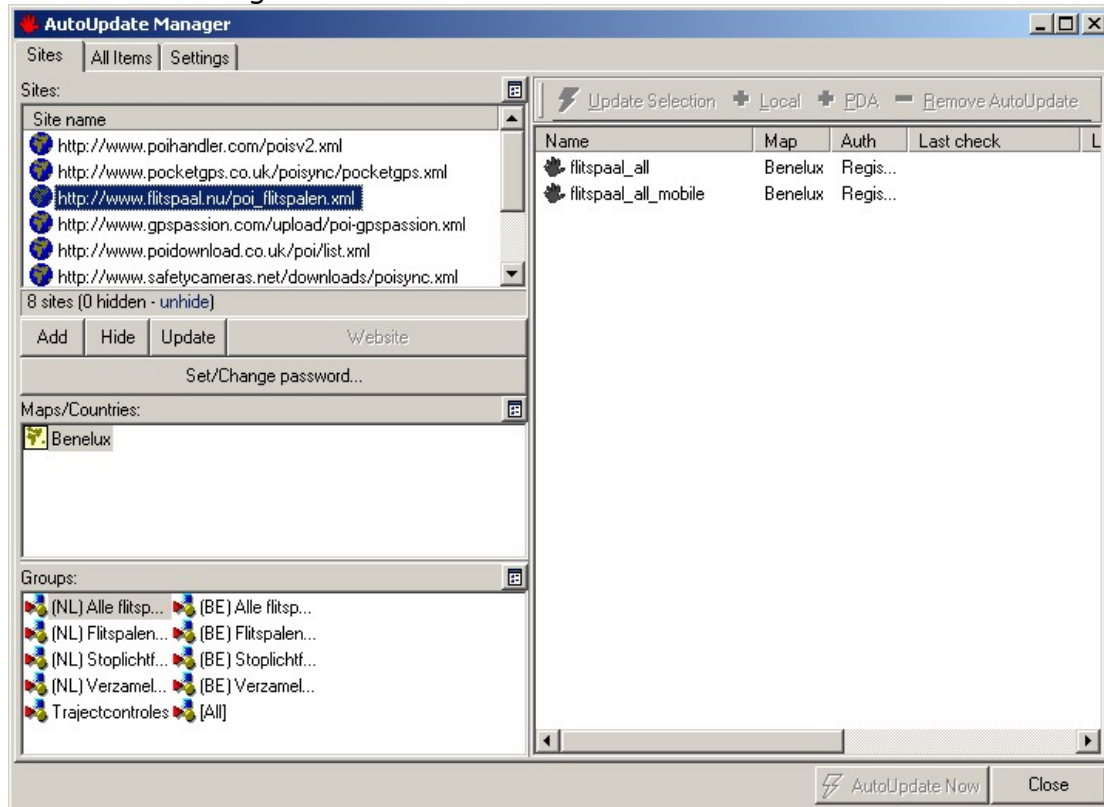


U ziet hier bij de kop site dat deze van <http://www.flitspaal.NU> afkomt. Verwijder **ALLE** items die van <http://www.flitspaal.NU> afkomen.

In bovenstaand geval zijn dat alle entries.

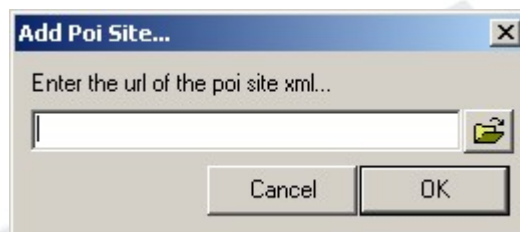


Ga nu weer terug naar het tabblad "SITES"

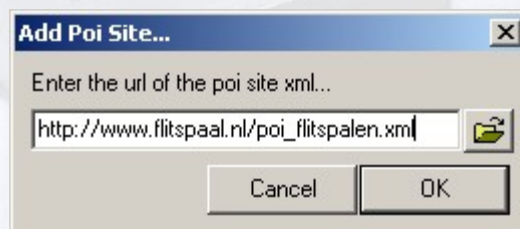


U ziet in dit scherm 5 knoppen bij elkaar. ADD, HIDE, UPDATE, WEBSITE en SET/CHANGE password.

Druk op ADD.

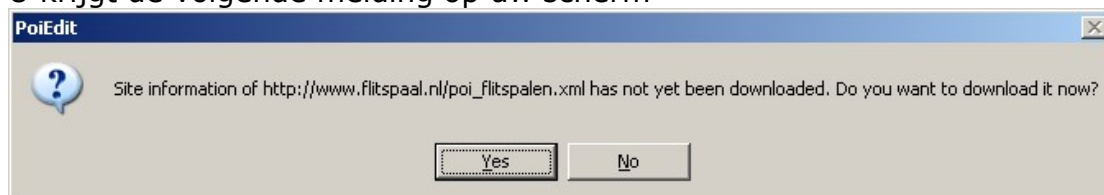


Vul hier in : [http://www.flitspaal.nl/poi\\_flitspalen.xml](http://www.flitspaal.nl/poi_flitspalen.xml) in.

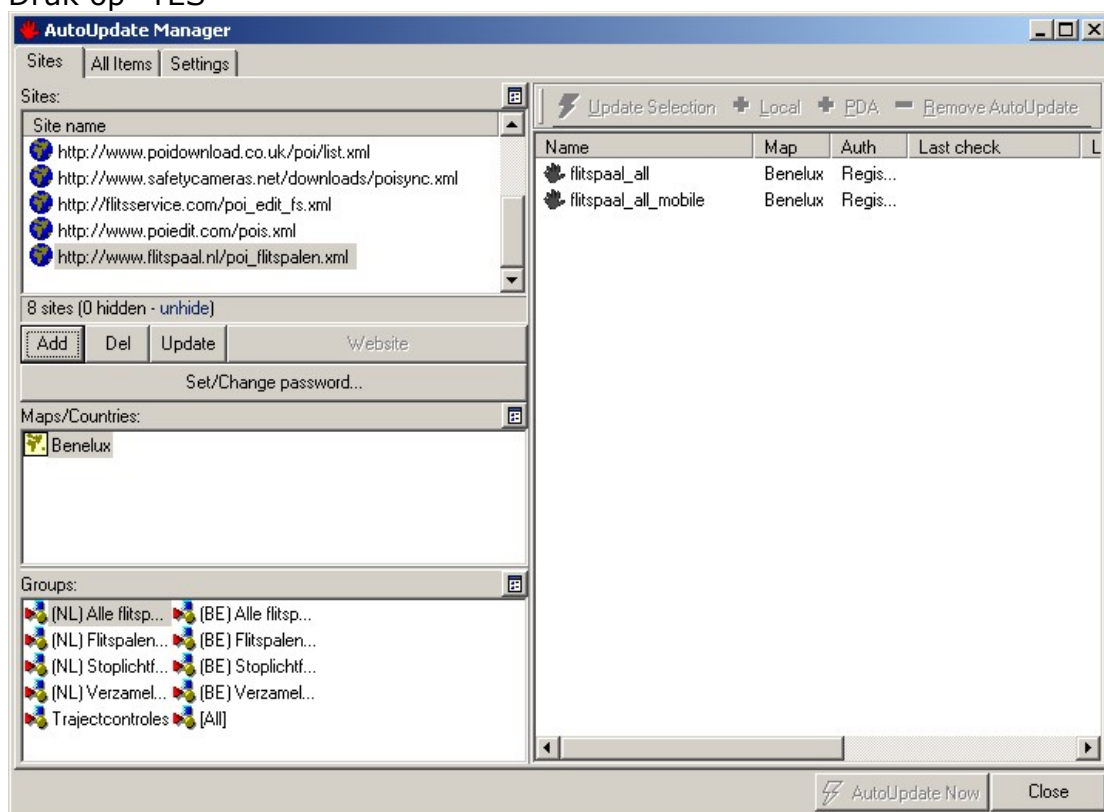


Druk nu op OK.

U krijgt de volgende melding op uw scherm

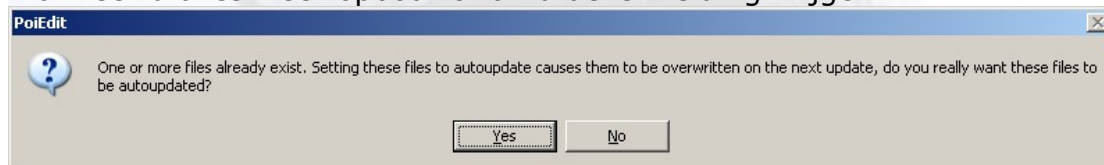


Druk op "YES"



U ziet nu de vertrouwde indeling weer. U kan nu weer beginnen met "opbouwen" van de synchronisatie zoals vermeld in <http://www.flitspaal.nl/pdf/TomTom3.pdf>.

Wanneer u alles weer opbouwt kan u deze melding krijgen :



Kies hier "YES"

Vergeet ook niet om op "SET/CHANGE" Password te drukken en hier uw emailadres en wachtwoord in te vullen



Onze excuses voor deze problemen.

Het flitspaal.nl team.

